




PANTIGA 550 E 2,3 (2025)



 4
 2000
 662



Jetzt konfigurieren:

Technische Daten

Maße:		Gewicht:	
Gesamtlänge des Fahrzeugaufbaus (cm)	662	Techn. zulässige Gesamtmasse (kg)	2.000
Gesamtlänge einschließlich Deichsel (cm)	790	Masse in fahrbereitem Zustand (kg)	1.473 (1.399 - 1.546)
Breite außen/innen (cm)	232 / 216	Verbleibende Masse der Zusatzausrüstung (kg)	316
Höhe außen/innen (cm)	260 / 196		
Bettenmaße Bug (cm)	200 x 86; 200 x 86		
Bettenmaße Heck (cm)	198 x 158/134		

Sonderausstattung

Pakete			10'705 CHF
Sicherheits-Paket TABBERT (DYONIC)	713 CHF	Polster: ACTIVE SILVER STAR	449 CHF
Exterieur Design-Paket	1'397 CHF	Küche / Bad	
Ambiente Licht-Paket	736 CHF	Kocher-Spülen-Kombination inkl. 3-Flammen-Kocher mit elektrischer Brennerzündung und geteilter Glasabdeckung, fest verbaut	390 CHF
12 V-Versorgungspaket	1'072 CHF	Komfortdusche für Mitteltoilettenraum (Schwenkbad mit Vorhang im Waschraum)	977 CHF
Premium Interieur-Paket	1'180 CHF	Heizung / Klima / Gasversorgung / Wasserversorgung	
Chassis / Fahrwerk / Auflastungen		E-Stab für TRUMA Combi (Gas)	927 CHF
Auflastung auf 2.000 kg*** (2.000 kg-Fahrwerk)	143 CHF	Elektrische Fußbodenerwärmung – bis Aufbaulänge 550	911 CHF
Serviceklappen / Garagentüren			
Serviceklappe 100 x 30,5 cm, Heck rechts	338 CHF		
Fenster / Dachhauben / Belüftung			
Dachhaube (Hebe-Kipp) 96 x 65 cm, mit Insektenschutz und Verdunklung (Heck)	984 CHF		
Wohnen / Schlafen / Polster und Stoffe			
Rollbettfunktion für Einzelbetten	488 CHF		

Grundpreis Basismodell **34'000 CHF**

Grundpreis Basismodell	34'000 CHF
Sonderausstattung	10'705 CHF
Transport Werk- Handelsplatz	1'200 CHF
Ausstellungsrabatt	-4'405 CHF

Ausstellungsfahrzeug **41'500 CHF**