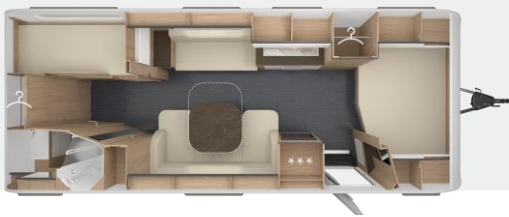





## PANTIGA 655 DMK



	4
	2500
	678



Jetzt konfigurieren:

### Technische Daten

Maße:		Gewicht:	
Gesamtlänge des Fahrzeugaufbaus (cm)	678	Techn. zulässige Gesamtmasse (kg)	2'500
Gesamtlänge einschließlich Deichsel (cm)	883	Masse in fahrbereitem Zustand (kg)	1'721 (1'634 – 1'807)
Breite außen/innen (cm)	250 / 234	Verbleibende Masse der Zusatzausrüstung (kg)	561
Höhe außen/innen (cm)	260 / 196		
Bettenmaße Bug (cm)	208 x 146		
Bettenmaße Mitte (cm)	203 x 100		
Bettenmaße Etagenbett (cm)	182 x 70; 177 x 68		

### Sonderausstattung

		7'530 CHF
<b>Pakete</b>		
Exterieur Design-Paket	1'436 CHF	
12 V-Versorgungspaket	1'103 CHF	
<b>CHASSIS / FAHRWERK / AUFLASTUNGEN</b>		
Auflastung auf 2.500 kg*** (2.500 kg-Fahrwerk)	147 CHF	
<b>Türen</b>		
Insektenschutztür	349 CHF	
<b>Fenster / Dachhauben / Belüftung</b>		
Panoramadachfenster 130 x 45 cm (Mitte)	723 CHF	
<b>Wohnen / Schlafen / Polster und Stoffe</b>		
Schubkasten in Sitztruhe	192 CHF	
Polsterauswahl: SUNSET SKY	Ohne Mehrpreis	
<b>Küche / Bad</b>		
Kocher-Spülen-Kombination inkl. 3-Flammen-Kocher mit elektrischer Brennerzündung und geteilter Glasabdeckung, fest verbaut	401 CHF	
<b>Heizung / Klima / Gasversorgung / Wasserversorgung</b>		
TRUMA DuoControl CS (inkl. Gasfilter)	578 CHF	
Heizung TRUMA Combi E	954 CHF	
Elektrische Fußbodenerwärmung – ab Aufbaulänge 560	1'241 CHF	
<b>Elektro / Multimedia / Sicherheit</b>		
230 V Steckdose zur Stromabnahme außen, inkl. Antennenanschluss	160 CHF	
TV-Halter für Flachbildschirm, im Wohnbereich	246 CHF	

**Grundpreis Basismodell** **41'800 CHF**

Jetzt TABBERT erleben unter:  
<https://www.tabbert.com/de-de>

0018  
15219

Grundpreis Basismodell	41'800 CHF
Sonderausstattung	7'530 CHF
Transport Werk- Handelsplatz	1'200 CHF
Ausstellungsrabatt	-4'630 CHF

**Ausstellungsfahrzeug** **45'900 CHF**

inkl. 8,1% MwSt.  
Änderungen und Irrtümer vorbehalten.